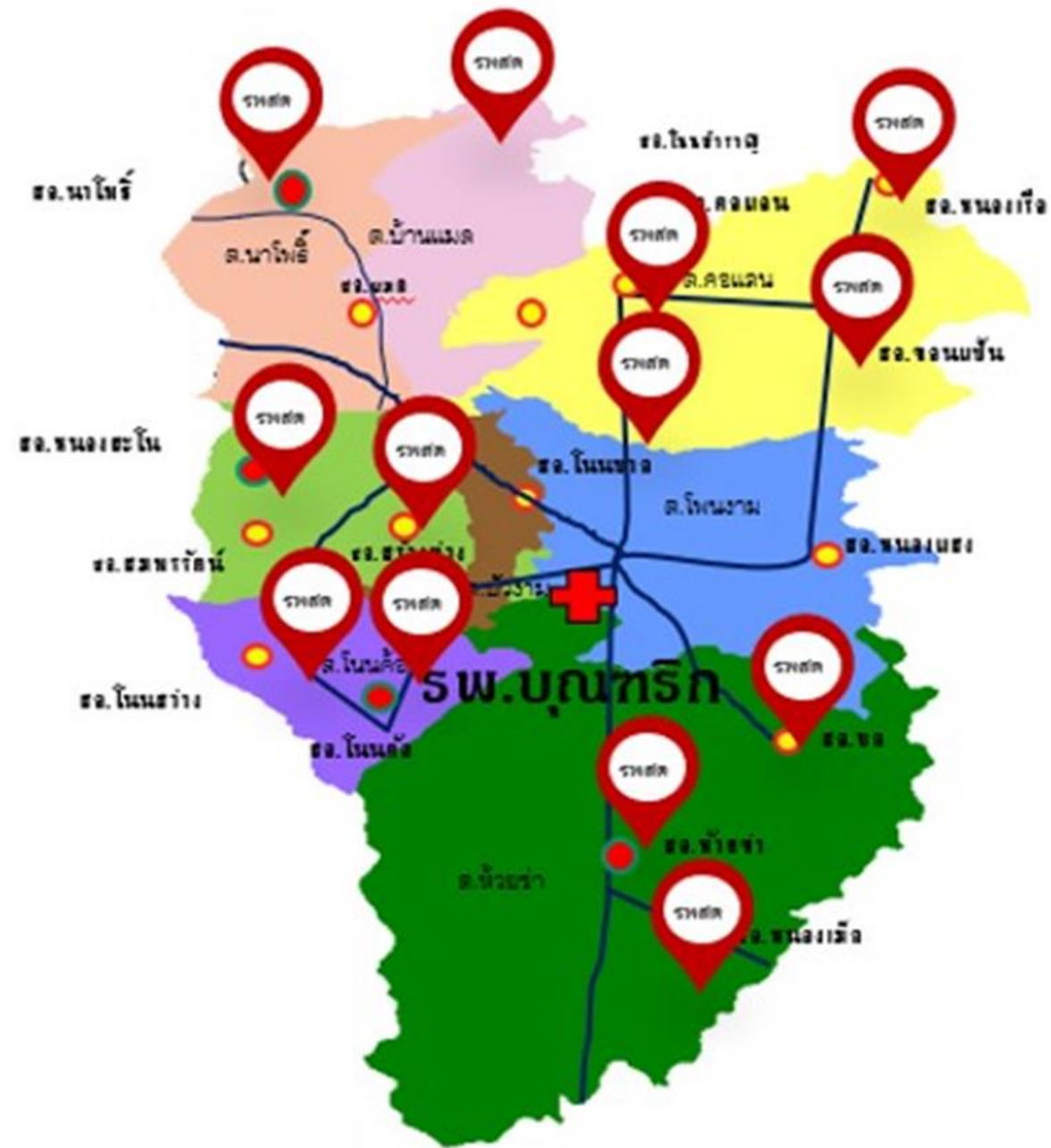


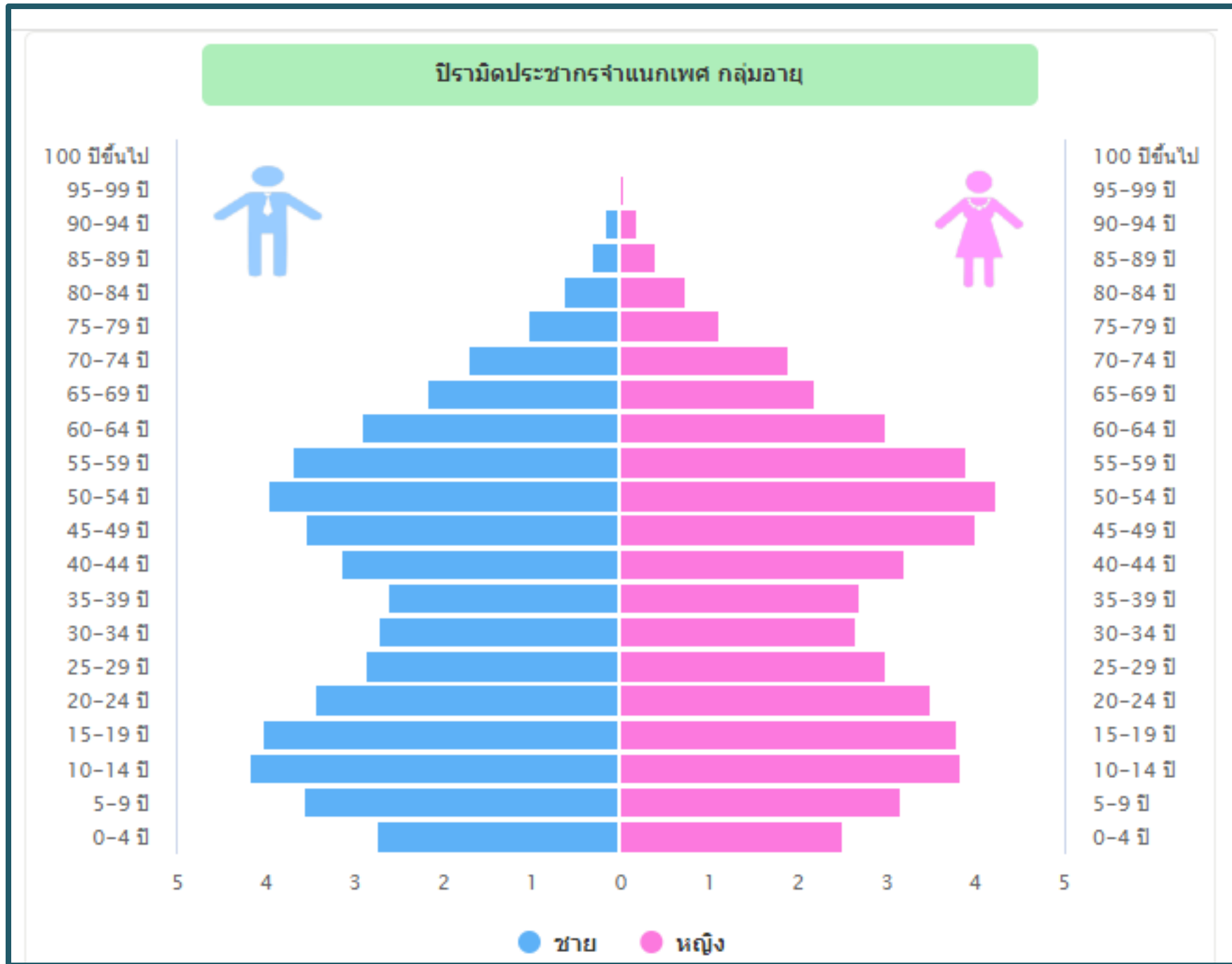


พื้นที่ **1,402** ตารางกิโลเมตร
ประชากรทั้งหมด **95,572** คน
ประชากร Type 1,3 จำนวน **68,171** คน
ชาย **33,735** คน
หญิง **34,436** คน
อัตราส่วน ชาย : หญิง **1:1.01**
พื้นที่ **8** ตำบล
เทศบาล **3** แห่ง
อบต. **6** แห่ง





- 127 หมู่บ้าน 25,001 หลังคาเรือน
- 16 รพ.สต. 1 PCU อสม. 1,685 คน
- 60 สถานศึกษา
 - ประถมศึกษา 35 แห่ง
 - ขยายโอกาส 22 แห่ง
 - มัธยมศึกษา 3 แห่ง
- 45 ศูนย์พัฒนาเด็กเล็ก
- วัด 83 แห่ง , สำนักสงฆ์ 41 แห่ง



ประชากร Type 1,3 จำนวน **68,171** คน

อายุ 0-4 ปี จำนวน **3,597** คน ร้อยละ **5.28**

อายุ 5-14 ปี จำนวน **10,084** คน ร้อยละ **14.79**

อายุ 15-59 ปี จำนวน **41,735** คน ร้อยละ **61.22**

อายุ 60 ปี ขึ้นไป จำนวน **12,755** คน ร้อยละ **18.71**

• หมายเหตุ :: ประชากรตาม 43 แฟ้ม/บ้าน DBPOP เมาปรับปรุง Typearea = 1,3 และ Nation = 099

วันที่ประมวลผล :: 6 ธันวาคม 2566



แยกตามประเภทการจ้าง

ประเภทบุคลากร	รพ.บุนทริก	สสอ.บุนทริก	รพ.สต.
ข้าราชการ	117	9	61
พนักงานกระทรวง	95	5	48
พนักงานราชการ	4	0	0
ลูกจ้างประจำ	6	0	0
ลูกจ้างชั่วคราว	26	0	4
ลูกจ้างเหมาบริการ	9	0	0
รวม	257	14	113

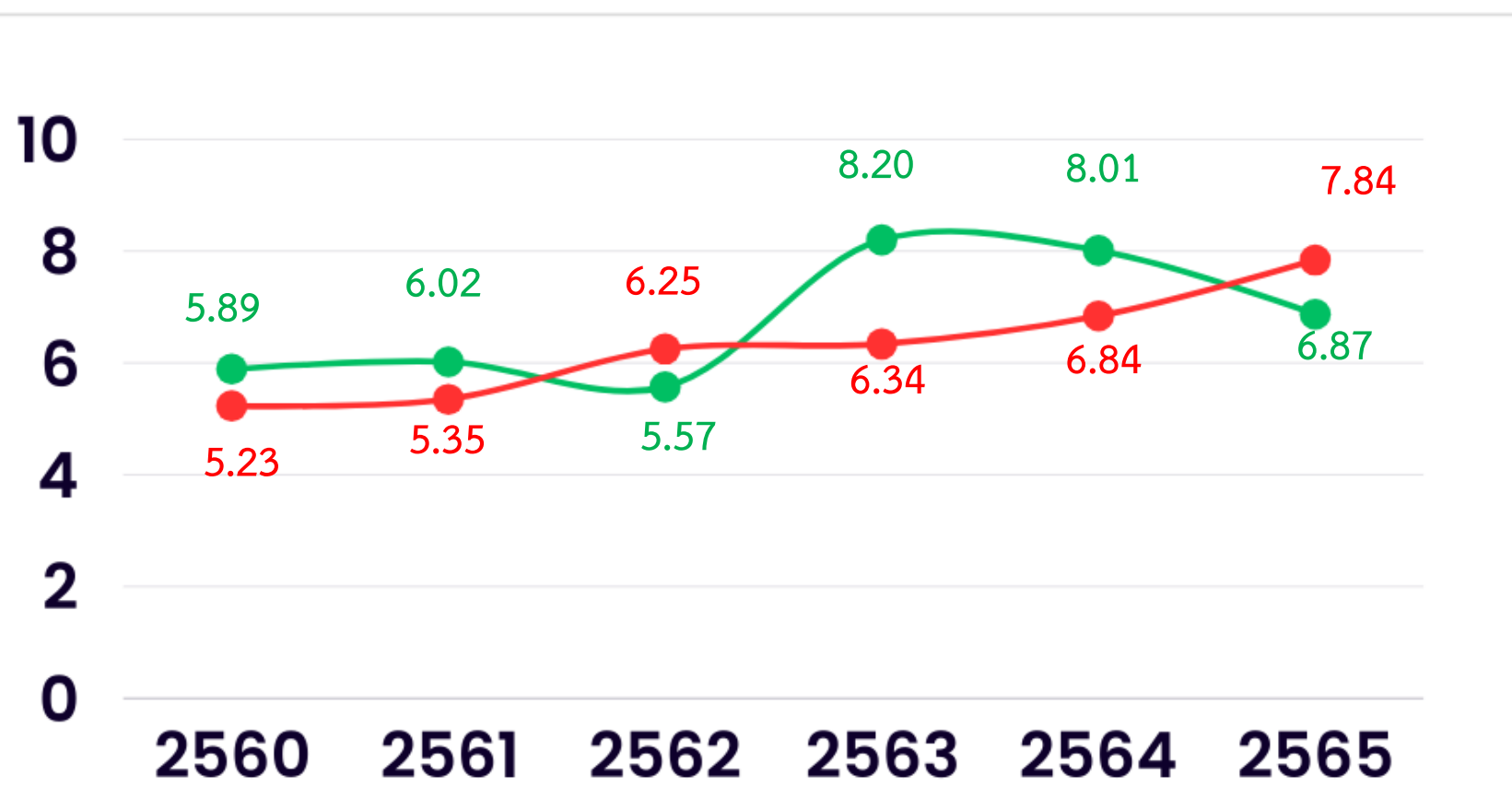
แยกตามสาขาวิชาชีพ

สาขาวิชาชีพ	จำนวน	อัตราต่อประชากร	ค่าเฉลี่ยระดับประเทศ
แพทย์	10	1 : 9,550	1 : 2,125
ทันตแพทย์	6	1 : 15,928	1 : 9,876
เภสัชกร	8	1 : 11,945	1 : 5,462
พยาบาลวิชาชีพ	92	1 : 1,039	1 : 433





อัตราเกิด อัตราตาย (ต่อพันประชากร)



อัตราเกิด



อัตราตาย

อัตราเพิ่มประชากร (ร้อยละ)



อัตราเพิ่ม

ที่มา กลุ่มงานยุทธศาสตร์ สสจ.อุบล : วันที่ 7 ธันวาคม 2566



ข้อมูลสถานะสุขภาพ

สาเหตุการป่วยของผู้ป่วยนอกตามกลุ่มโรค 10 อันดับแรก ปีงบประมาณ 2563 - 2566

ลำดับ	ชื่อกลุ่ม(298โรค)	จำนวน(ครั้ง)		
		2564	2565	2566
1	DM	2127	2337	1741
2	Hypertension	2141	2098	1650
3	Common cold	1166	558	1871
4	Muscle strain	1035	1118	1123
5	Dyspepsia	1122	1037	1393
6	Gastroenteritis	460	569	917
7	Fever, unspecified	493	733	1354
8	CKD5	219	268	320
9	Asthma	269	226	276
10	Bronchitis	187	211	257

• หมายเหตุ :: ประชากรตาม 43 หมู่/น้ำ DBPOP มาปรับปรุง Typearea = 1,3 และ Nation = 099

วันที่ประมวลผล :: 6 ธันวาคม 2566



ข้อมูลสถานะสุขภาพ

สาเหตุการป่วยของผู้ป่วยในตามกลุ่มโรค 10 อันดับแรก ปีงบประมาณ 2564 - 2566

ลำดับ	ชื่อกลุ่ม(298โรค)	จำนวน(ครั้ง)		
		2564	2565	2566
1	Gastroenteritis	249	323	486
2	Acute bronchitis	47	63	211
3	Pneumonia	105	178	245
4	Chronic kidney disease, stage 5	330	208	212
5	UTI	115	87	62
6	Cerebral Concussion	144	102	109
7	Fever	46	184	188
8	Congestive heart failure	68	113	126
9	Post-traumatic wound infection	225	210	192
10	Acute Renal failure	34	11	78

• หมายเหตุ :: ประชากรตาม 43 แฟ้ม/บ้าน DBPOP เปรียบเทียบ Typearea = 1,3 และ Nation = 099

วันที่ประมวลผล :: 6 ธันวาคม 2566



ลำดับ	รหัสโรค	ชื่อโรค	จำนวน		
			2563	2564	2565
1	N185	ไตเรื้อรัง	41	38	70
2	E142	เบาหวาน	22	34	59
3	A419	โลหิตเป็นพิษ	42	31	47
4	J189	ปอดบวม	49	43	42
5	C349	มะเร็งปอด	12	16	20
6	C229	มะเร็งตับ	14	20	14
7	I619	เลือดออกในสมอง	18	20	13
8	J449	โรคปอดอุดกั้นเรื้อรัง	10	6	12
9	A162	วัณโรคปอด	5	7	9
10	I259	โรคหัวใจขาดเลือดเรื้อรัง	5	6	8

ที่มา กลุ่มงานยุทธศาสตร์ สสจ.อุบล : วันที่ 7 ธันวาคม 2566